

Техническая Информация

ПРОДУКТ ПРЕДНАЗНАЧЕН ИСКЛЮЧИТЕЛЬНО ДЛЯ ПРОФЕССИОНАЛЬНОГО ИСПОЛЬЗОВАНИЯ

BOLD

Полиэфирная шпаклевка



КОМПОНЕНТЫ ПРОДУКТЫ

BOLD – Очень мягкая наполняющая полиэфирная шпатлевка. Отвердитель для полиэфирной шпаклевки.

ОПИСАНИЕ ПРОДУКТА

Высококачественная мягкая полиэфирная шпатлевка для кузовного ремонта. Шпаклевка произведена по новейшим технологиям Завода.

- ✓ Легко и равномерно наносится, не стекает с вертикальных поверхностей.
- ✓ Обладает коротким временем отверждения.
- ✓ Имеет минимальную вязкость поверхности.
- ✓ Легко шлифуется, образуя гладкую поверхность без пор.
- ✓ Во время обработки, шпатлевка не забивает абразивную бумагу.

Цвет – светло-бежевый.

Степень глянца - матовая.

Плотность - 1,66 (+/- 0,03) kg /l.

СОДЕРЖАНИЕ ЛЕТУЧИХ ВЕЩЕСТВ

VOC для смеси = 29 [g/l]

Продукт соответствует требованиям директивы Евросоюза (2004/42/WE), которая для этой категории продуктов (кат.В/2) определяет граничные значения содержания летучих составляющих на уровне 250 [г/л].

ПОДГОТОВКА ПОВЕРХНОСТИ

Шпаклевка обладает хорошей адгезией к различным поверхностям.


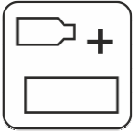




Шпаклевку можно наносить на различные поверхности:

- ✓ Сталь и Алюминий предварительно матированные и обезжиренные.
- ✓ Оцинкованная сталь предварительно матированная и обезжиренная.
- ✓ Прошлифованные стекло-полиэстровые ламинаты(GFK/GRP), полиэфирные шпаклевки, акриловые и эпоксидные грунтовки
- ✓ Старые лако-красочные покрытия в хорошем состоянии.

Рекомендуем наждачную бумагу P80÷P120.

ВНИМАНИЕ: Шпаклевку не следует наносить на реактивные грунты, однокомпонентные акриловые и нитроцеллюлозные продукты.

ПРОЦЕСС НАНЕСЕНИЯ

	<p>Применение Мягкая в обработке полиэфирная наполняющая шпатлевка для быстрого кузовного ремонта.</p>						
	<table border="0"> <tr> <td>Пропорции смешивания</td> <td style="text-align: right;">вес</td> </tr> <tr> <td>шпаклевка</td> <td style="text-align: right;">100</td> </tr> <tr> <td>отвердитель</td> <td style="text-align: right;">2</td> </tr> </table> <p>Компоненты мешать до момента получения однородного цвета. Перемешивать аккуратно, чтобы избежать образования воздушных пузырьков .</p>	Пропорции смешивания	вес	шпаклевка	100	отвердитель	2
Пропорции смешивания	вес						
шпаклевка	100						
отвердитель	2						
	<p>Толщина слоя Шпатлевку можно наносить несколькими тонкими слоями. Каждый слой должен затвердеть. Шлифовать перед нанесением очередного слоя. Не превышать общей толщины слоя - 5 мм. Жизнеспособность смеси 4-5 мин при 20°C.</p>						
	<p>Время отверждения 14÷24 минут при 20°C.</p> <p>Температура ниже 20°C значительно увеличивает час отверждения</p>						
	<p>Инфракрасная сушка IR</p> <p>7÷9мин на кв. Не превышать температуры 80°C. На основаниях из оцинкованной стали 60°C.</p> <p>Внимание: После нанесения шпатлевки перед началом сушки подождать около 5 минут.</p>						
	<p>Шлифование</p> <ul style="list-style-type: none"> - черновое по сухому P 80-120 - финишное по сухому P120-P280 						

ДАЛЬНЕЙШИЕ РАБОТЫ

На шпаклевку можно наносить:

- ✓ 2-ух компонентную полиэфирную шпаклевку
- ✓ 2-ух компонентную пневмораспыляемую полиэфирную шпаклевку,
- ✓ 2-ух компонентные акриловые грунты.
- ✓ 2-ух компонентные эпоксидные грунты

ПРИМЕЧАНИЕ

- ✓ Чрезмерное количество отвердителя может привести к белесоватости ЛКП.
- ✓ Во время работы с продуктами 2К следует использовать исправные средства индивидуальной защиты. Предохранять глаза и дыхательные пути.
- ✓ Помещения должны быть хорошо вентилируемые.
- ✓ Мыть инструменты непосредственно после нанесения шпаклевки.

Внимание: В целях безопасности следует всегда действовать согласно с данными содержащимися в Паспорте Безопасности для данного продукта.

ХРАНЕНИЕ

В плотно закрытых емкостях в сухом и прохладном помещении вдали от источников огня, тепла и солнечных лучей.

Внимание: После каждого использования, емкость следует незамедлительно закрыть!
Отвердитель хронить от перегрева!

ГАРАНТИЙНЫЙ СРОК ХРАНЕНИЯ

Шпаклевка BOLD - 12 месяцев от даты производства.

Отвердитель для полиэфирной шпаклевки- 18 от даты производства.

Технический паспорт является описанием наших продуктов и руководством по их применению. Вся информация содержащаяся в документе основывается на тщательных лабораторных исследованиях, многолетнем опыте изготовителя и действующем законодательстве ЕС.

Перед применением продукта Пользователь обязан ознакомиться со всеми соответствующими документами и инструкциями по применению продукта (Паспорт Безопасности (MSDS), Технический Паспорт (TDS) и др). Ответственность за безопасность применения продукта согласно внутренним требованиям норм и регламентов по безопасности полностью лежит на пользователе.

Любое лицо, использующее данный продукт в определенных целях, отличных от указанных в технической документации, без предварительного получения от производителя письменного подтверждения соответствия продукта предполагаемым целям, делает это на свой страх и риск.

Производитель не гарантирует полноту и достоверность предоставленной информации. Все рекомендации или заявления, содержащиеся в документации продукта являются максимально верными, насколько это может быть нам известно. Знания пользователя, качество или состояние поверхности, на которую наносится продукт, также как и многие другие факторы, влияющие на применение продукта и конечный результат, находятся вне нашего контроля. Таким образом, мы не несем какой-либо ответственности за выполнение продуктом своих прямых функций, а также за любой ущерб или вред, возникший в результате применения продукта. Информация, содержащаяся в данной Технической Инструкции, может время от времени обновляться в свете новых опытных данных и наших принципов непрерывного совершенствования.

ООО «TROTON» г. Зомброво. Польша