

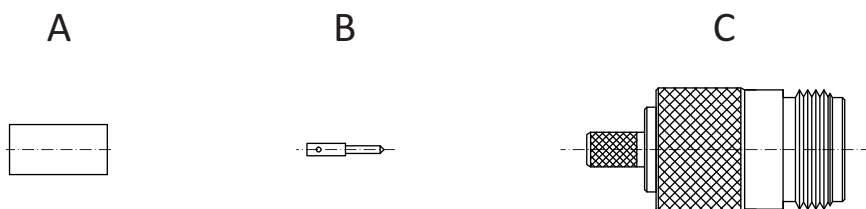
N024

 assembly code
код сборки

Инструкция по сборке

 N розетка (мама) с центральным контактом под пайку;
ВЧ кабель Radiolab RG-58

 cable group
кабельная группа

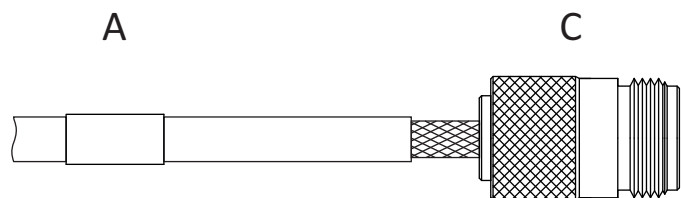

F


ШАГ 1

Надеть на кабель обжимную втулку **A**.
Согласно приведенным размерам, аккуратно, не повреждая оплетки, удалить оболочку кабеля и диэлектрик.

ШАГ 2

Напаять центральный контакт **B** на жилу кабеля.



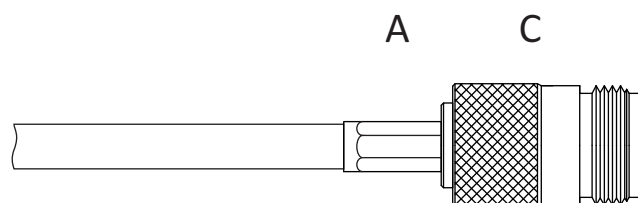
ШАГ 3

Вставьте кабель в разъем **C**. Напаянный центральный контакт должен войти в цанговый контакт внутри разъема. Равномерно распределите оплетку вокруг хвостовой части коннектора.

ШАГ 4

Сдвиньте прижимную втулку **A** на хвостовик разъема **C** с оплеткой и обожмите кримпующим инструментом используя обжимные губки с шестигранником (HEX) 0.213".

При необходимости используйте термоусадочную трубку для повышения герметизации разъема.



Примечания.