

Сложи по образцу.

1



Сложи по образцу.

2



Сложи по образцу.

3



Сложи по образцу.

4



Сложи по образцу.

5



Сложи по образцу.

6



Продолжи по образцу

7



Продолжи по образцу

8



Продолжи по образцу

9



Продолжи по образцу

10



Продолжи по образцу

11



Продолжи по образцу

12



Сложи по образцу.

Сколько здесь **синих** скрепок? Сколько здесь **красных** скрепок? Сколько всего здесь скрепок?



Сложи по образцу.

Сколько здесь **зеленых** скрепок? Сколько здесь **желтых** скрепок? Сколько всего здесь скрепок?



Сложи по образцу.

Сколько здесь **красных** скрепок? Сколько здесь **зеленых** скрепок? Сколько здесь **желтых** скрепок? Сколько всего здесь скрепок?




Сложи по образцу.

Сколько здесь **синих** скрепок? Сколько здесь **красных** скрепок? Сколько здесь **зеленых** скрепок? Сколько всего здесь скрепок?






Построй эти две цепочки.  
 Сколько здесь **зеленых** скрепок? Сколько здесь **синих**  
 скрепок? Какая из цепочек длиннее?



Построй эту цепочку.  
 Сколько здесь **красных** скрепок? Сколько здесь **синих** скрепо  
 Какого цвета больше? Сколько всего здесь скрепок?



Посмотри на образец. Какого цвета скрепка пропущена?



Посмотри на образец. Какого цвета скрепка пропущена?



Посмотри на образец. Какого цвета скрепка пропущена?



Посмотри на образец. Какого цвета скрепка пропущена?



Посмотри на образец. Какого цвета скрепка пропущена?




Посмотри на образец. Какого цвета скрепка пропущена?



Сколько скрепок соответствует длине  
этого карандаша

25




www.LearningResources.com

© Learning Resources, Inc.

Сколько скрепок соответствует длине этой морковки.

26



www.LearningResources.com

© Learning Resources, Inc.

Сколько скрепок соответствует длине этого банана.



Сколько скрепок соответствует длине этой ложки.

