

LER6705 Развивающая игра "Простые рифмы с таксами" (серия Snap-N-Learn, 20 элементов)

Первые занятия английским ярко и весело с набором милых такс!

Фигурки прекрасно подходят для маленьких детских ручек

Развивайте сразу несколько полезных навыков одновременно:

- Учимся рифмовать
- Знакомимся с английским алфавитом и правописанием
- Расширяем словарный запас
- Учимся распознавать цвета (фигурки представлены в пяти разных цветах)

Фигурки состоят из двух частей: на голове собачки изображена начальная буква слова, а на хвостике две оставшиеся.

Количество комбинаций достигает порядка 55 рифмующихся слов.

В наборе 10 такс

Как играть

Предложите малышу исследовать такс самостоятельно. Пусть попробует для начала разъединить такс, а потом соединить обратно.

Соединяем по цветам

Таксу представлены в 5 цветах.

Разъедините такс и положите части с хвостиком в одну емкость, а части с головой в другую.

Задача малыша правильно сопоставить голову и хвостик таксу

Совет: если малышу сложно сразу подобрать половинку, сократите количество такс.

Распознавание букв (англ.яз)

На каждой половинке таксу с двух сторон изображены буквы и слоги английского алфавита: на части с хвостиком – слог, а на части с головой – буква. Когда ребенок уже безошибочно сопоставляет части таксу по цвету, обратите его внимание на буквы.

на голове	на хвосте	цвет собаки
f	an	голубой
h	at	салатовый
m	en	оранжевый
p	et	красный
b	ig	фиолетовый
l	ip	голубой
d	og	салатовый
t	ot	оранжевый
r	ug	красный
s	un	фиолетовый

Исправь ошибку

Соберите такс заведомо неправильно. Например, оранжевая голова с салатовым хвостиком и т.д. Скажите малышу, что таксу перепутали свои хвостики и теперь им нужно помочь исправить ошибку.

Соединяем на слух по цвету (от простого к сложному)

Вариант 1.

Разъедините такс и положите части с хвостиком в одну емкость, а части с головой в другую.

Попросите малыша собрать таксу определенного цвета. Например, оранжевого. Так вы поймете, насколько хорошо малыш ориентируется в названии цветов.

Вариант 2.

Разъедините такс и положите части с хвостиком в одну емкость, а части с головой в другую.

Попросите малыша собрать таксу, состоящую из двух цветов. Например: «Собери, пожалуйста, таксу с фиолетовой головой и голубым хвостиком».

Вариант 3.

Для начала вам понадобится 3 таксу. Например, голубой, салатový, оранжевый.

По мере того, как малыш освоится, количество можно постепенно увеличивать.

Разъедините такс и положите части с хвостиком в одну емкость, а части с головой в другую. Попросите малыша собрать таксу. Например: «Собери, пожалуйста, таксу НЕ голубого и НЕ салатového цвета». Ребенок должен собрать оранжевую таксу.

Рифмы

Подберите буквы и слоги так, чтобы получились слова.

Например:

r + ug = rug (ковер)

h + ug = hug (обнимать)

Всего можно составить до 55 слов.

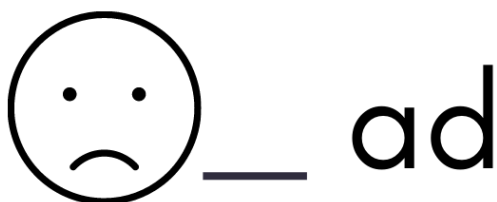
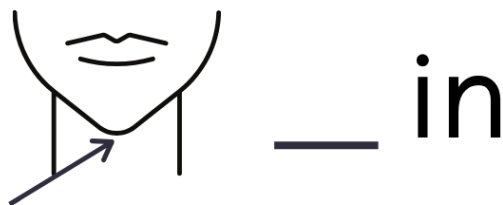
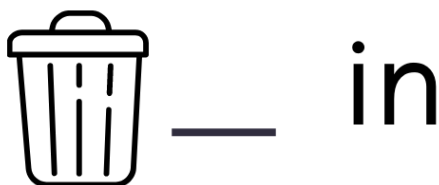
			an	at	en	et	ig	ip	og	ot	ug	un
7	13	b	ban	bat	ben	bet	big	bip	bog	bot	bug	bun
6	9	d	dan	dat	den	det	dig	dip	dog	dot	dug	dun
5	10	f	fan	fat	fen	fet	fig	fip	fog	fot	fug	fun
6	14	h	han	hat	hen	het	hig	hip	hog	hot	hug	hun
5	13	l	lan	lat	len	let	lig	lip	log	lot	lug	lun
5	10	m	man	mat	men	met	mig	mip	mog	mot	mug	mun
9	15	p	pan	pat	pen	pet	pig	pip	pog	pot	pug	pun
7	14	r	ran	rat	ren	ret	rig	rip	rog	rot	rug	run
4	12	s	san	sat	sen	set	sig	sip	sog	sot	sug	sun
5	11	t	tan	tat	ten	tet	tig	tip	tog	tot	tug	tun
			9	8	5	10	8	7	8	10	9	7

Сортировка по цвету




Рифмуем слова


Задача: вставь недостающие буквы



Дополни буквы



Задача: впиши в сердечки недостающие буквы




A





C


D



F





I




K

L





O


P




R



U



X



Z



Служба Заботы о Клиентах

Наши специалисты с удовольствием расскажут Вам, как играть с уже приобретенной игрушкой. Мы поможем по максимуму раскрыть потенциал игры и ответим на все интересующие вопросы.

Пишите: [**help@LRinfo.ru**](mailto:help@LRinfo.ru)

Наш сайт: [**LRinfo.ru**](http://LRinfo.ru)