

45 ИГР С ТУКАНАМИ

1. Сенсорная коробка. Насыпать ложкой зерно внутрь птичек



2. Пересыпать пшено из тукана в тукан

3. Наполнять птичек горохом/нутом пальчиками

4. Учить цвета

5. Подобрать перья к птицам по цветам

6. Сортировка по цвету.
Разложить игрушки и фигурки соответствующих цветов.



7. Наполнять туканов фигурками фруктов и ягод пинцетом



8. Игра на память и внимание.
Птичка какого цвета исчезла?

9. Игра на слухо-речевую память.
Дай красному тукану банан, зелёному - апельсин,
а синему - яблоко.

45 ИГР С ТУКАНАМИ

10. Учить цифры

11. Расставить по порядку. Ребенок закрывает глаза, меняете птичек местами. Что изменилось?

12. Ребенок закрывает глаза, убираете одну или несколько птичек. Птицы с какими числами исчезли?

13. Угадай тукана. Использовать МЕЖДУ, ПЕРЕД, ПОСЛЕ.


14. Соседи числа.

15. Найди тукана. Использовать СПРАВА, СЛЕВА.

16. Загадать/выбрать несколько птичек и расставить их в порядке возрастания или убывания.

17. Найти, какие птицы стоят между 2 и 7 или 5 и 9.

18. Отработать понятия первый, второй, последний и т.д.



45 ИГР С ТУКАНАМИ

19. Задание на слуховое восприятие.

Для игры необходим колокольчик, музыкальные инструменты. Ребенок слушает, сколько раз прозвенел звоночек, и находит нужного тукана.

20. Соотнесение количества с числом. Положить нужное количество фруктов/насекомых/орехов и тп.



21. Воткнуть соответствующее количество перьев

22. Птицы откладывают яйца. Разложить нужное количество

23. Разложить карточки с фруктами, на которых количества нанесены разными способами, в туканы.



24. Печатное пособие:

ветки с листьями, на которых разное количество.

Посадить птичек на нужное место.

45 ИГР С ТУКАНАМИ

25. Печатное пособие: на карточках разное количество фруктов. Найти нужного тукана и поставить на карточку.

26. Состав числа. Посадить птичек парами так, чтобы вместе получалось заданное число.

27. Решение примеров.
Использовать карточки, которые в комплекте к этой игре.
Решить и положить в соответствующую птичку.



28. Соревнование.
Все карточки из игры делятся поровну между участниками.
Задача как можно быстрее решить примеры и избавиться от своих карт.



29. Проверь и исправь ошибку. Карточки с примерами уже лежат внутри.
Задача ребёнка проверить, всё ли правильно, и, если нужно, исправить.



45 ИГР С ТУКАНАМИ

30. Игроки выбирают себе птичек. Ведущий читает пример, дети решают, и тот, у кого птичка с ответом, говорит "мой", забирает карточку и кладёт её внутрь своего тукана.

31. Все карточки лежат на столе. Ведущий объявляет какое-то число. Игроки ищут примеры, чтобы в результате сложения или вычитания получилось заданное число. Эти примеры кладут в соответствующего тукана.

32. Сделать самим карточки с примерами на умножение и деление. Разложить в соответствующих туканов.

33. Пространственная ориентировка. Клюв показывает направление. Рассадить туканов в нужном направлении.

34. Таблица по цвету. Поставить птичек нужного цвета в нужное место.

35. Игра 34 на память. Ребенок запоминает схему и потом ставит фигурки птиц.

45 ИГР С ТУКАНАМИ

36. Таблица с числами. Рассадить туканов с нужной цифрой в соответствующее место.

37. Игра 36 на память.

38. Работа с таблицей. Поставить красного тукана в левый верхний угол, фиолетового - в правый нижний угол и т.д.

39. Туканы и буквы. Положить внутрь каждой птички букву, с которой начинается её цвет.

40. Слова. Составить из букв числительные (один, два, три и т.д.) и положить их внутрь.



41. Деление на слоги. Разложить фигурки или карточки в соответствии с количеством слогов. Например, дом в птичку 1, ва-за в птичку 2, са-мо-кат в птичку 3, а ве-ло-си-пед в птичку 4.



45 ИГР С ТУКАНАМИ








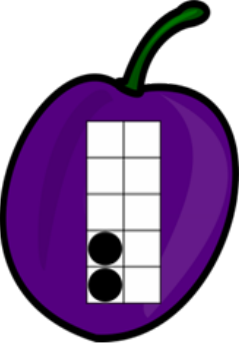







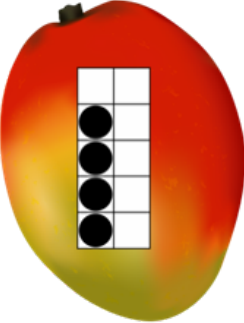




42. Начало, середина, конец и туканы с цифрами 1,2,3. Определить позицию звука в слове и положить в соответствующую птичку.

43. Количество слов в предложении. Поставить столько туканов, сколько слов в предложении.












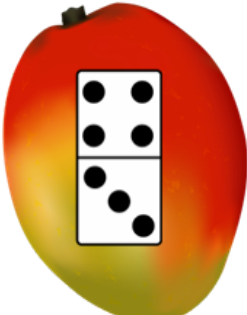




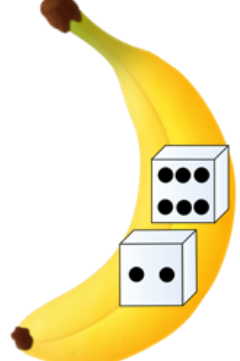



44. Артикуляционная гимнастика. Заранее внутрь положить фигурки/картинки из арт. гимнастики. Ребенок выбирает птичку и выполняет упражнение.

45. Автоматизация звуков. Ребенок произносит нужные слоги /слова и кладёт в тукана яблочки, камешки марблс и т.п.

ПРИЛОЖЕНИЕ

ПРИЛОЖЕНИЕ

ПРИЛОЖЕНИЕ