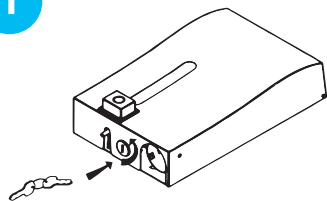


ДИСПЕНСЕР ДЛЯ ОПОЛАСКИВАТЕЛЯ
ДЛЯ ПОЛОСТИ РТА

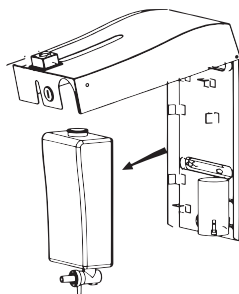
ИНСТРУКЦИЯ ПО УСТАНОВКЕ

1



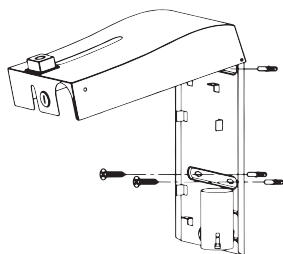
Откройте диспенсер
с помощью ключа

2




Извлеките емкость
для ополаскивателя

3



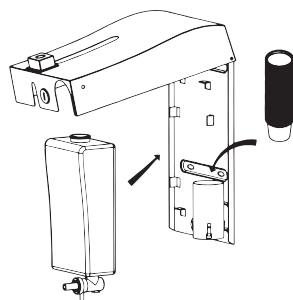
Вставьте дюбели в стену,
закрепите диспенсер шурупами

4



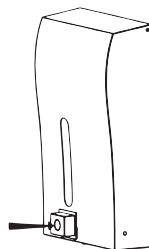
Наполните емкость
ополаскивателем для рта

5



Вставьте стаканчики
в нишу для стаканчиков

6



Диспенсер готов
к использованию