

## **EI-4189 Развивающая игрушка "Закручивай и учишь. Пожарная машина" (серия Bolt Buddies)**

С помощью игрушки ваш ребенок может создать собственную пожарную машину. Развивайте фантазию, мелкую моторику, логику вместе с начальником пожарной охраны и служебной собакой далматинцем.

Примечание: упаковка является частью игры, используйте ее в качестве фона для творческих игр.

Размер пожарной машины 33x18x16 см

В наборе

- шуруповерт на батарейках
- пожарная машина с выдвижной лестницей
- 2 насадки на шуруповерт
- 8 защелкивающихся деталей
- 24 разноцветных болтика
- фигурки начальника пожарной охраны, его помощника и служебной собаки далматинца




### **Служба Заботы о Клиентах**

Наши специалисты с удовольствием расскажут Вам, как играть с уже приобретенной игрушкой. Мы поможем по максимуму раскрыть потенциал игры и ответим на все интересующие вопросы.

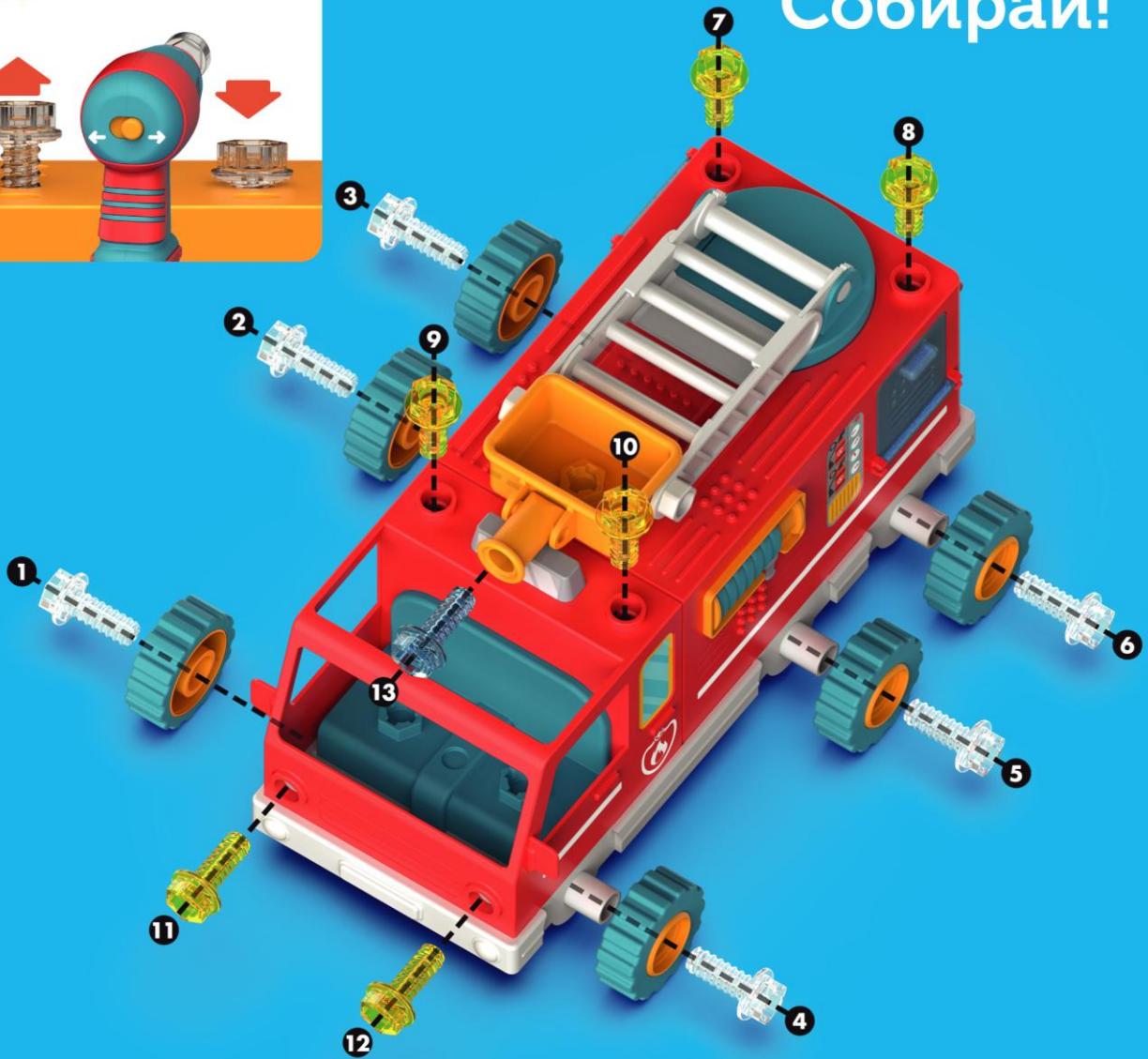
Пишите: [help@LRinfo.ru](mailto:help@LRinfo.ru)

Наш сайт: [LRinfo.ru](http://LRinfo.ru)

Крути!



Собирай!



Вращай!



Меняй!



\*Sold separately E Vendidos por separado F Vendu séparément D Separat beställbar.

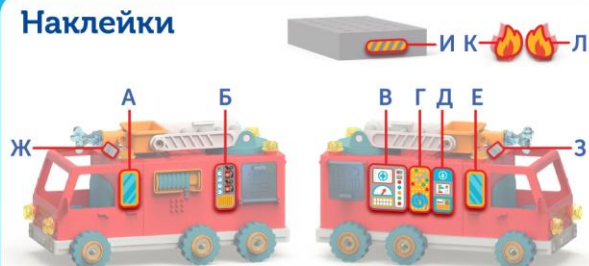
## В наборе



## Коробка для игры



## Наклейки



## Установка батареек



### Инструкции по очистке:

Протрите изделие сухой или влажной тканью.

Не погружайте и не распыляйте на него воду или другие жидкости.

1. Для работы шуруповерта требуются три батарейки типа AAA, батарейки приобретаются отдельно.

2. Батарейки должны быть вставлены с правильной полярностью.

3. Не смешивайте старые и новые батарейки.

4. Не заряжайте перезаряжаемые батарейки.

5. Не смешивайте различные типы батареек: щелочные, стандартные (углеродно-цинковые) или перезаряжаемые.

6. Используйте только батарейки того же или эквивалентного типа.

7. Извлеките из устройства разряженные батарейки.

8. Не допускайте короткого замыкания клемм питания.

9. Во избежание коррозии и возможного повреждения изделия рекомендуется вынуть батарейки из устройства, если оно не будет использоваться более двух недель.