

LER7344 Развивающая игрушка «Полезное мороженое» (серия Smart Snacks, 20 элементов)

Золотая медаль Oppenheim Toy Portfolio Best Toy Gold Seal & SNAP Awards (2014)

Победитель номинации «Одобрено родителями» Parents' Choice Approved Award (2014)

Перед Вами не просто игрушка в форме аппетитного мороженого. Перед Вами – идеальный образовательный инструмент для упражнения с числами от 1 до 10.

Каждое мороженое имеет ряд цветных точек и съемную крышку-глазурь, которая имеет соответствующий точкам цвет и номер. Даже самые маленькие непоседы могут подбирать крышки по цвету точек, незаметно для себя запоминая соответствие номера количеству точек.

Игра с набором «Полезное мороженое» также работает на укрепление мелкой моторики и координации рук.

В наборе:

- 10 белых «эскимо» на палочках с точками в количестве от 1 до 10
- 10 разноцветных крышек с цифрами от 1 до 10

Как играть

Предложите малышу исследовать мороженое самостоятельно. Пусть попробует для начала снять глазурь с мороженого, а потом надеть обратно.

Соединяем по цветам

Мороженое представлено в 5 цветах, по 2 эскимо каждого цвета.

Снимите с эскимо глазурь и положите глазурь в одну емкость, а само мороженое в другую.

Задача малыша правильно сопоставить глазурь и мороженое. Подсказкой будет цвет точек на эскимо, который соответствует цвету глазури.

Совет: если малышу сложно сразу подобрать половинку, сократите количество эскимо.

Распознавание цифр и счет от 1 до 10

На глазури изображена цифра, а на самом эскимо соответствующее количество цветных точек. Когда ребенок уже безошибочно сопоставляет эскимо и глазурь эскимо по цвету, обратите его внимание на соответствие цифры с количеством пятнышек на эскимо.

Исправь ошибку

Соберите мороженое заведомо неправильно. Скажите малышу, что в эскимо перепутали начинку и теперь нужно помочь исправить ошибку.

Соединяем на слух по цвету (от простого к сложному)

Вариант 1.

Снимите с эскимо глазурь и положите глазурь в одну емкость, а само мороженое в другую. Попросите малыша собрать эскимо определенного цвета. Например, розового. Затем эскимо другого цвета. Так вы поймете, насколько хорошо малыш ориентируется в названии цветов.

Вариант 2.

Снимите с эскимо глазурь и положите глазурь в одну емкость, а само мороженое в другую. Попросите малыша собрать эскимо, состоящее из двух цветов. Например: «Сделай, пожалуйста, мороженое с розовыми точками и голубой глазурью».

Вариант 3.

Для начала вам понадобится 3 эскимо. Например, розовое, оранжевое и фиолетовое.

По мере того, как малыш освоится, количество можно постепенно увеличивать.

Снимите с эскимо глазурь и положите глазурь в одну емкость, а само мороженое в другую. Попросите малыша собрать эскимо. Например: «Собери, пожалуйста, эскимо НЕ розового и НЕ оранжевого цвета». Ребенок должен собрать фиолетовое эскимо.

Соединяем на слух по цифрам (от простого к сложному)

Вариант 1.

Снимите с эскимо глазурь и положите глазурь в одну емкость, а само мороженое в другую. Попросите малыша собрать эскимо с определенной цифрой. Например, с цифрой 2. Затем с другой цифрой. Так вы поймете, насколько хорошо малыш ориентируется в цифрах.

Вариант 2.

Снимите с эскимо глазурь и положите глазурь в одну емкость, а само мороженое в другую. Попросите малыша собрать эскимо, состоящее из цифр и количества точек. Например: «Сделай, пожалуйста, мороженое с 5-ю точками и глазурью с цифрой 3».



Вариант 3.

Для начала вам понадобится 3 эскимо. Например, с цифрами 1, 2 и 3.

По мере того, как малыш освоится, количество можно постепенно увеличивать.

Снимите с эскимо глазурь и положите глазурь в одну емкость, а само мороженое в другую. Попросите малыша собрать эскимо. Например: «Собери, пожалуйста, эскимо, на котором изображена НЕ цифра 1 и НЕ цифра 3». Ребенок должен собрать эскимо с цифрой 2.











Сортировка по цвету



Сортировка по цифрам

1	2	3
4	5	6
7	8	9
	10	

Сортировка по количеству



Служба Заботы о Клиентах

Наши специалисты с удовольствием расскажут Вам, как играть с уже приобретенной игрушкой. Мы поможем по максимуму раскрыть потенциал игры и ответим на все интересующие вопросы.

Пишите: [**help@LRinfo.ru**](mailto:help@LRinfo.ru)

Наш сайт: [**LRinfo.ru**](http://LRinfo.ru)