

LER6710 "Слоники и буквы" **(серия Snap-N-Learn, 26 элементов)**

Соединяем слонят в разноцветную цепочку, знакомясь с буквами английского алфавита!

26 мини-слоников цепляются друг за друга хоботами. Слонята прекрасно ложатся в маленькую детскую ручку, легко соединяются в цепочку и разбираются на части

У каждого слоника на боку буква английского алфавита.

В ходе игры малыши приобретают и развивают следующие навыки:

- Распознавание букв английского алфавита
- Возможность воспроизведения букв по памяти
- Базовые знания о правописании

В игре прекрасно развивается мелкая моторика, так как фигурки соединяются и разъединяются

Вы можете использовать слонят в любой ролевой игре, развивая воображение и фантазию

Как играть

Предложите малышу исследовать слонят самостоятельно. Пусть попробует для начала соединить слонят, а потом разъединить обратно.

Соединяем по цветам

Слоника представлены в 5 цветах.

Попросите малыша соединить только красных слоников, затем только голубых и т.д.

Исправь ошибку

Соберите цепочки слонят заведомо неправильно. Например, 3 оранжевых слоника и 1 синий. Спросите у малыша, какой слоник

лишний и почему? Какого не хватает? Попроси малыша исправить цепочку слоников.

Соединяем на слух по цвету

Вариант 1.

Попросите малыша собрать цепочку из слоников, называя определенные цвета. Например, оранжевый – красный – голубой – оранжевый. Так вы поймете, насколько хорошо малыш ориентируется в названии цветов.

Вариант 2.

Разъедините слонят и положите части с хвостиком в одну емкость, а части с головой в другую.

Попросите малыша собрать слоника, состоящую из двух цветов. Например: «Собери, пожалуйста, слоника с фиолетовой головой и голубым хвостиком».

Вариант 3.

Попросите малыша собрать цепочку из слоников, называя определенные цвета. Например, НЕ оранжевый – НЕ красный – НЕ голубой – НЕ салатный.

Ребенок должен собрать цепочку из фиолетовых слоников.

Распознавание букв (англ.яз)

На каждом слонике изображена буква английского алфавита. Обратите внимание ребенка на буквы.

Распечатайте карточки ниже или возьмите любые готовые карточки с английскими буквами, которые есть у вас дома. Попросите ребенка найти слоника с такой же буквой, как на карточке.

Соединяем на слух по буквам

Попросите малыша собрать цепочку из слоников, называя определенные буквы. Например, F – A – W – C. Так вы поймете, насколько хорошо малыш ориентируется в буквах.

Сортировка по цвету




Строчные буквы

a	b	c	d
e	f	g	h
i	j	k	l
m	n	o	p
q	r	s	t
u	v	w	x
y	z		

Заглавные буквы

A	B	C	D
E	F	G	H
I	J	K	L
M	N	O	P
Q	R	S	T
U	V	W	X
Y	Z		

Дополни буквы




Задача: впиши в сердечки недостающие буквы

A




C

D



F





I



K

L




O


P



R



U




X



Z

Соедини буквы

Задача: соедини заглавные и прописные буквы английского алфавита



C

p

D

g

P

t

B

d

M

r

J

i

F

h

Z

q

R

c

G

j

T

m

Q

b

K

k

L

s

H

f

S

n



Служба Заботы о Клиентах

Наши специалисты с удовольствием расскажут Вам, как играть с уже приобретенной игрушкой. Мы поможем по максимуму раскрыть потенциал игры и ответим на все интересующие вопросы.

Пишите: **help@LRinfo.ru**

Наш сайт: **LRinfo.ru**