

## LER2939 Развивающая игрушка "Аксессуары для робота Ботли. Строитель" (10 элементов с карточками)

Самое время прокачать навыки программирования. За работу! Теперь Ботли экипирован не на шутку: с руками-снегоочистителями и краном вы сможете не только строить, но и крушить!

Запрограммируйте Ботли составить башню из строительных блоков, а затем взмахнуть ядром так, чтобы ее разрушить.

Запрограммируйте Ботли выполнить последовательность действий, представленных в этой инструкции, или используйте свои собственные инженерные ноу-хау для постройки самых крутых объектов!

В наборе:

- 1 насадка с краном с крюком
- 1 насадка на лицо Ботли
- 2 руки-снегоочистители
- Ядро для сноса зданий
- 3 строительных блока
- 1 строительный знак
- карточки с заданиями (англ.яз., перевод ниже)

### Как играть

Рисунки ниже демонстрируют, каким образом будет выглядеть каждая инсталляция в жизни. Для того, чтобы выполнить задание, необходимо как минимум совершить попытку и, возможно, даже ошибиться. Но это часть исследования!

Используйте с умом свой дом: ведь Ботли может прекрасно маневрировать между ножками стула, передвигаться под мебелью, и делать виртуозные повороты в 90 градусов, заворачивая за стены. Природные препятствия и помощники только добавят веселья в игру!

Соберите регулирующийся кран и зафиксируйте его на спине  
робота  
А теперь задания!

## **№1. Круши блоки**

Используй только повороты направо для того, чтобы сбить 2  
строительных блока.

## **№2. Монстр разрушитель**

Используй только повороты налево для того, чтобы сбить 3  
строительных блока.

## **№3. Бульдозер**

Сбей 2 блока и вернись на старт.

## **№4. Буксир**

Дотяни строительный блок до финиша.

## **№5. Важный груз**

Используйте руки-снегоочистители для перемещения груза до  
финиша

## **№6. Двигай блоки**

Собери по очереди 2 блока и довези их до финиша.


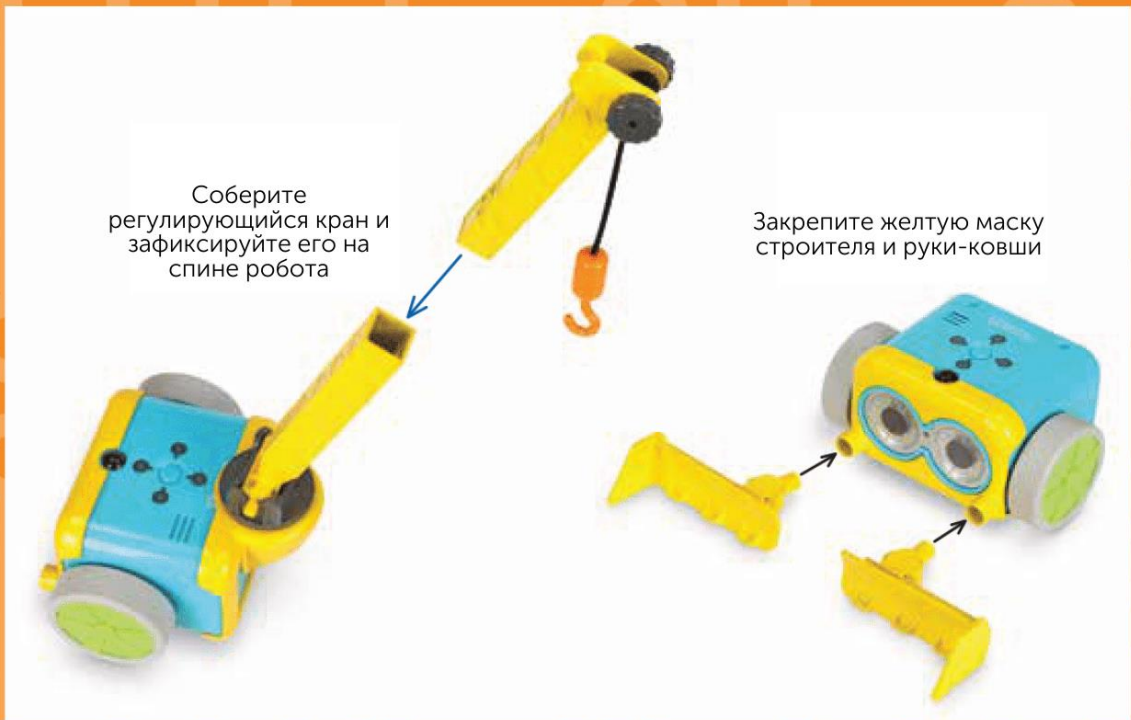


### **Служба Заботы о Клиентах**

Наши специалисты с удовольствием расскажут  
Вам, как играть с уже приобретенной игрушкой.  
Мы поможем по максимуму раскрыть потенциал  
игры и ответим на все интересующие вопросы.


Пишите: [help@LRinfo.ru](mailto:help@LRinfo.ru)

Наш сайт: [LRinfo.ru](http://LRinfo.ru)



2


Монстр-разрушитель



Используй только повороты НАЛЕВО, чтобы сбить 3 строительных блока.

3

Бульдозер



Сбей 2 блока и вернись на старт

4

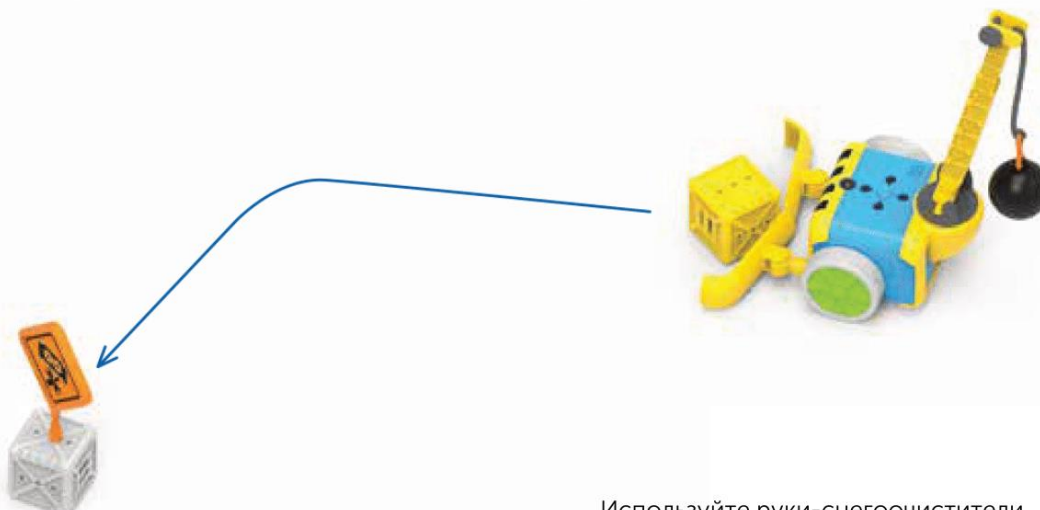
Буксир



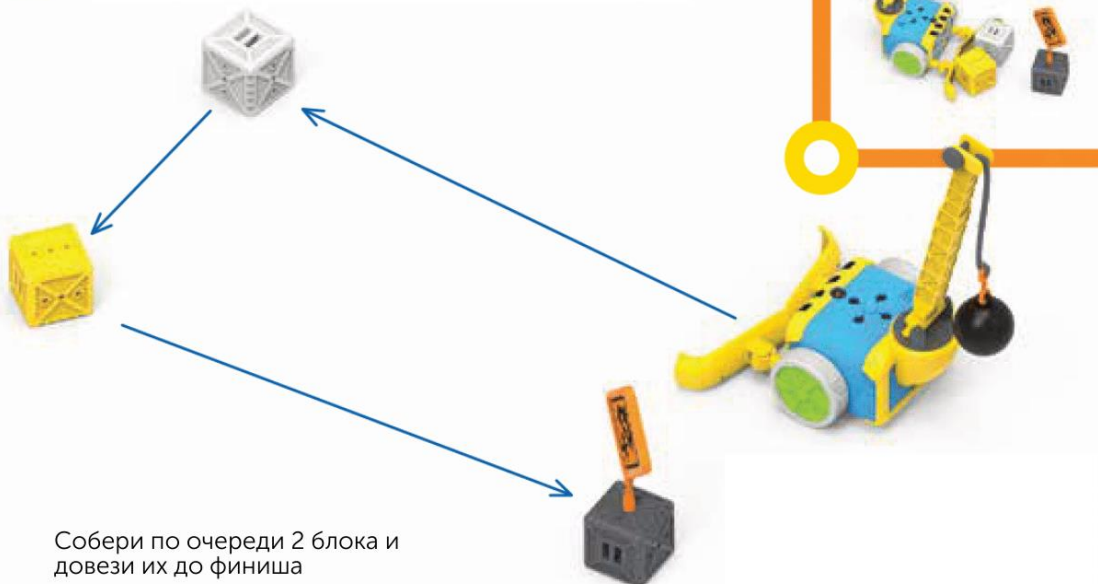
Дотяни строительный блок до финиша

5

Важный груз



Используйте руки-снегоочистители для перемещения груза до финиша

**6****Буксир**

### Служба Заботы о Клиентах

Наши специалисты с удовольствием расскажут Вам, как играть с уже приобретенной игрушкой. Мы поможем по максимуму раскрыть потенциал игры и ответим на все интересующие вопросы.

Пишите: [help@LRinfo.ru](mailto:help@LRinfo.ru)

Наш сайт: [LRinfo.ru](http://LRinfo.ru)