
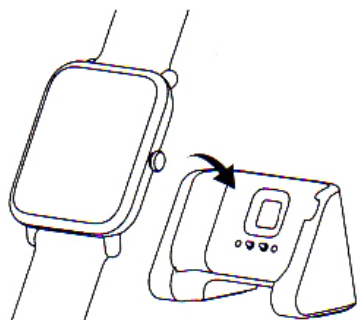


Руководство по эксплуатации
Xiaomi Amazfit Bip Lite Youth
Smart Watch
для клиентов интернет-магазина
«Oblako-msk»

Зарядка часов

Вставьте часы в зарядную док-станцию согласно методу на рисунке, подключите кабель USB зарядной док-станции к зарядному устройству мобильного телефона или USB порту компьютера.


Для зарядки часов используйте зарядное устройство для мобильного телефона с номинальным выходным напряжением 5 В, и выходным током 500 мА и выше.



Низкий заряд батареи



Заряжается



Полностью заряжен

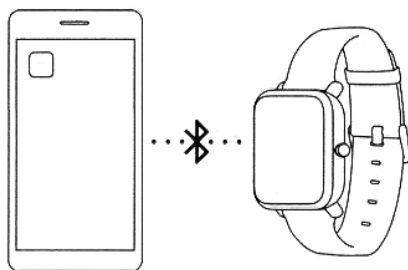
Установите приложение Mi Fit на вашем мобильном телефоне

Отсканируйте QR-код с вашего мобильного телефона, или найдите приложение Mi Fit в любом App Store и установите его.



Подключение часов

Откройте приложение Mi Fit, после входа в ваш аккаунт, откройте раздел «Профиль», выберите «Добавить устройство» - «Часы», после этого, согласно подсказкам, выполните поиск и подключение.



Обратите внимание

- Данные часы защищены от попадания влаги и пыли по стандарту IP68, могут выдержать погружение под пресную воду комнатной температуры на глубину до 1,5 метра в течение 30 минут, но они не пригодны к купанию и плаванию.
- Не пользуйтесь часами под водой, после попадания под воду необходимо насухо вытереть часы мягкой тряпкой после чего можно пользоваться сенсорным экраном, и осуществлять зарядку устройства.
- Данные часы не защищены от попадания морской воды, кислотных и щелочных растворов, химических реактивов и других жидкостей с коррозионным эффектом, повреждений или дефектов вызванных неосторожным или неверным использованием не входящих в сферу гарантийного обслуживания.