

## **LER9287 Развивающая игрушка "Попади в цель. Базовый" (серия Crashapult STEM, 13 элементов)**

Набор знакомит детей с основами физики и инженерии, понятиями «градус», «угол наклона», «траектория». Набор подходит для обучения маленьких детей в формате STEM.

В наборе

- двухсекционная катапульта
- чаша ворот
- воронка из трех частей
- обруч из трех частей
- 2 шарика
- наклейки

### **Как играть**

В игру «Попади в цель» вы можете играть везде, где захотите. Решайте задачи, описанные ниже, или бросайте вызов себе, изобретая новые полосы препятствий - это зависит от вас! Каскадные препятствия, в том числе стоячая воронка и обруч-мишень, уже ждут маленьких инженеров. - Готовы? Поместите мяч, направьте катапульта и нажмите на нее, чтобы заставить работать настоящую физику. Готовы ли вы принять вызов?

### **Советы по установке**


- Изображения, представленные ниже показывают, как каждая установка будет выглядеть в реальном трехмерном пространстве. Методом проб и ошибок вам может потребоваться некоторое время, чтобы установить катапульта в правильном направлении. Если не получится с первого раза, сдвиньте фигуры или измените силу

нажатия на катапульту. Продолжайте попытки, пока не получится попасть шариком в цель!


- Используйте предметы, окружающие вас: пусть шарик отскакивает от стены, от стола или дивана – даже спускается вниз с горки или через туннели детской площадки. Естественные препятствия могут усилить удовольствие от игры с катапультой!

## Варианты игр с катапультой

1




2






3



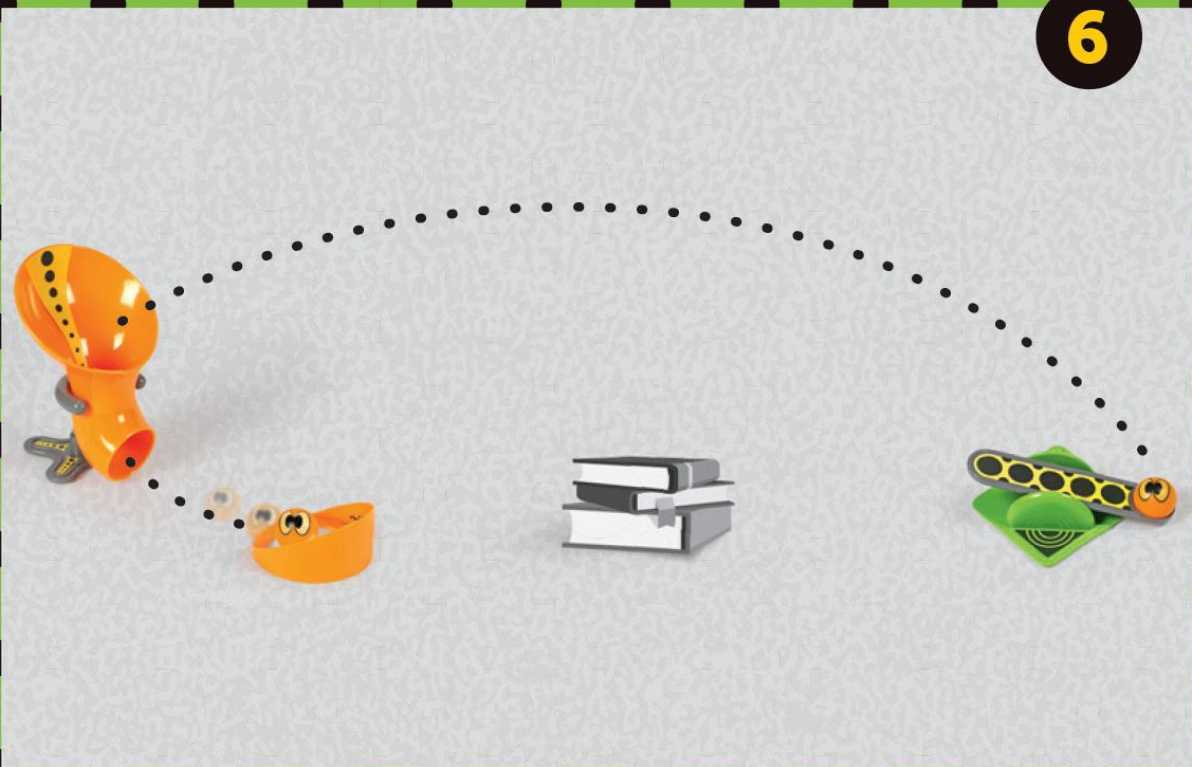
4



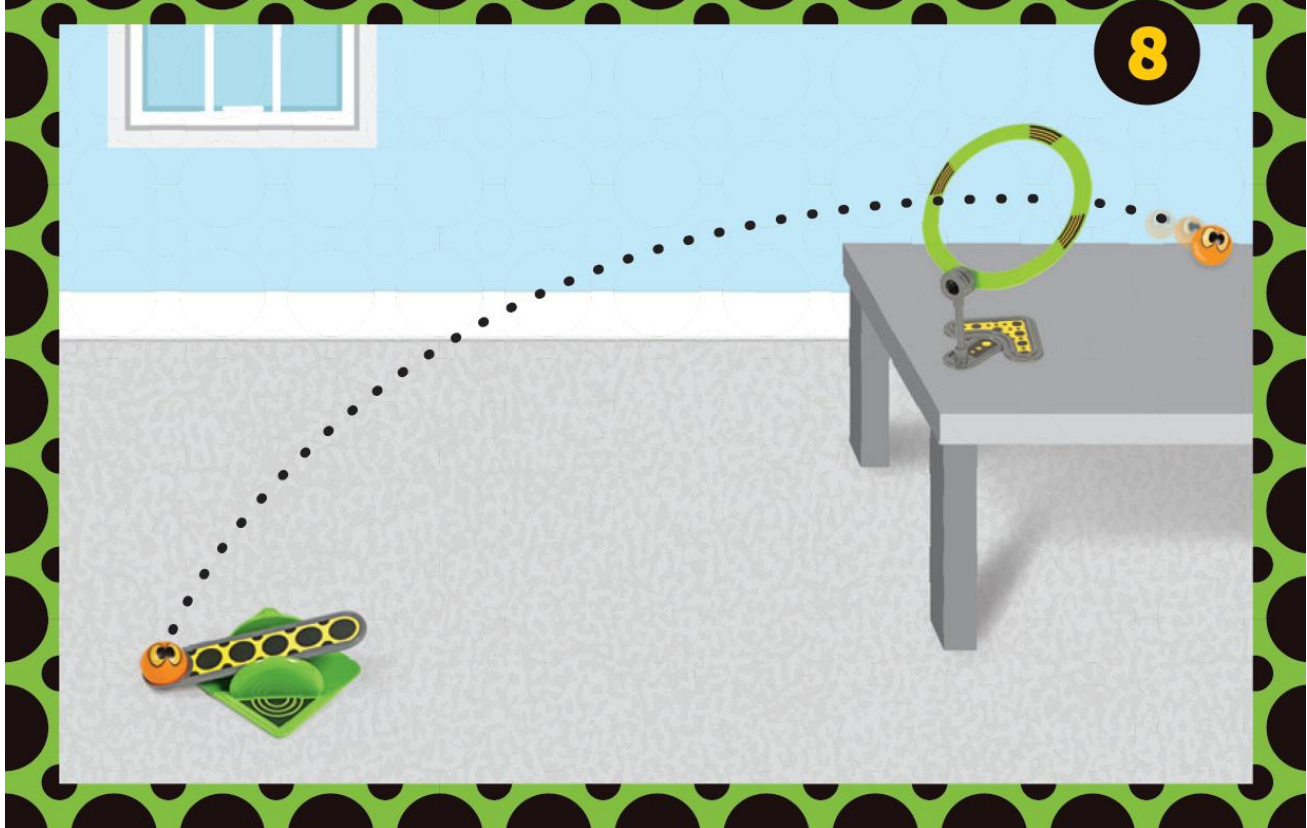

5




6









### **Служба Заботы о Клиентах**

Наши специалисты с удовольствием расскажут Вам, как играть с уже приобретенной игрушкой. Мы поможем по максимуму раскрыть потенциал игры и ответим на все интересующие вопросы.

Пишите: [help@LRinfo.ru](mailto:help@LRinfo.ru)

Наш сайт: [LRinfo.ru](http://LRinfo.ru)