

LER9288 Развивающая игрушка "Попади в цель. Делюкс" (серия Crashapult STEM, 17 элементов)

Набор знакомит детей с основами физики и инженерии, понятиями «градус», «угол наклона», «траектория». Набор подходит для обучения маленьких детей в формате STEM.

В наборе

- маятник из четырех частей
- 6 конусов
- ветряная мельница
- 2 шарика
- 2 чаши ворот
- наклейки

Как играть

В игру «Попади в цель» с маятником вы можете играть везде, где захотите. Решайте задачи, описанные ниже, или бросайте вызов себе, изобретая новые полосы препятствий - это зависит от вас! Разрушительные препятствия, в том числе конусы и вращающаяся ветряная мельница, уже ждут маленьких инженеров. - Готовы? Выровняйте мячик на тросе, прицельтесь и отпустите маятник, чтобы заставить работать настоящую физику. Готовы принять вызов?

Советы по установке

- Изображения, представленные ниже показывают, как каждая установка будет выглядеть в реальном трехмерном пространстве. Методом проб и ошибок вам может потребоваться некоторое время, чтобы установить фигуры в правильном направлении. Если не получится с первого

раза, сдвиньте фигуры или измените силу толчка маятника. Продолжайте попытки, пока не получится попасть шариком в цель!


- Используйте предметы, окружающие вас: пусть шарик отскакивает от стены, от стола или дивана – даже спускается вниз с горки или через туннели детской площадки. Естественные препятствия могут усилить удовольствие от игры с маятником!

Варианты игр с маятником


1




2




3



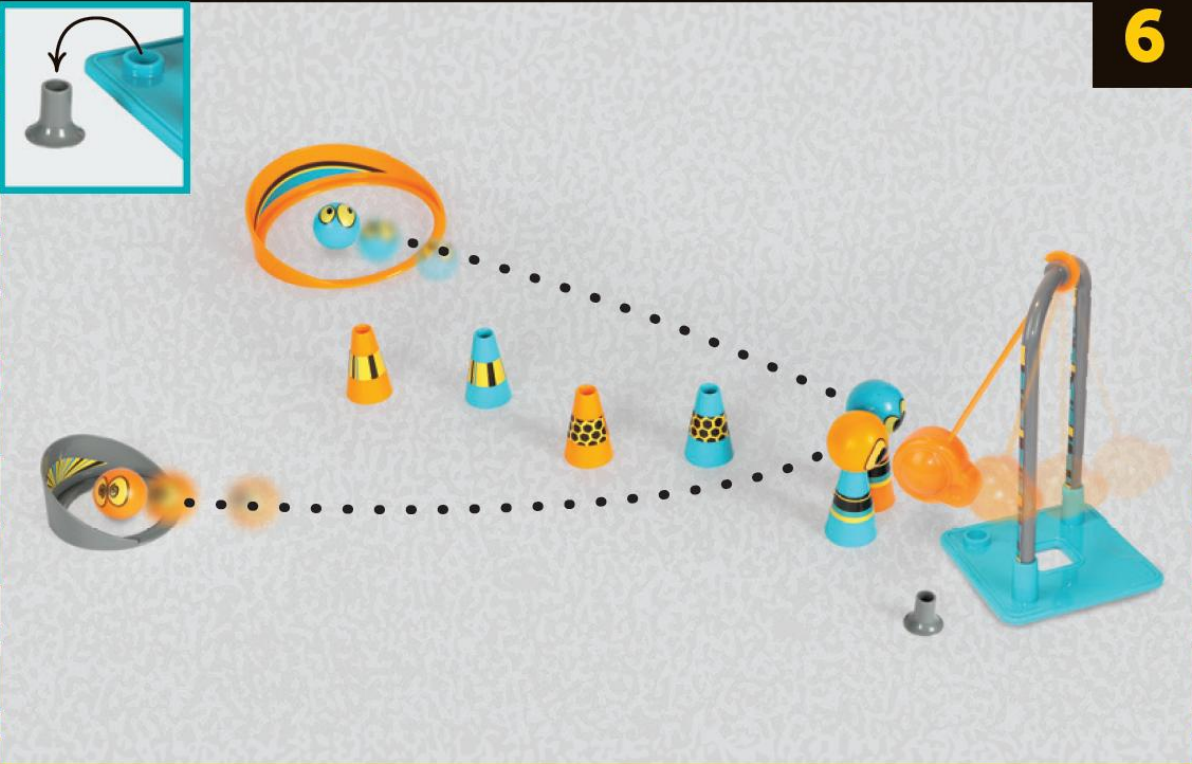
4



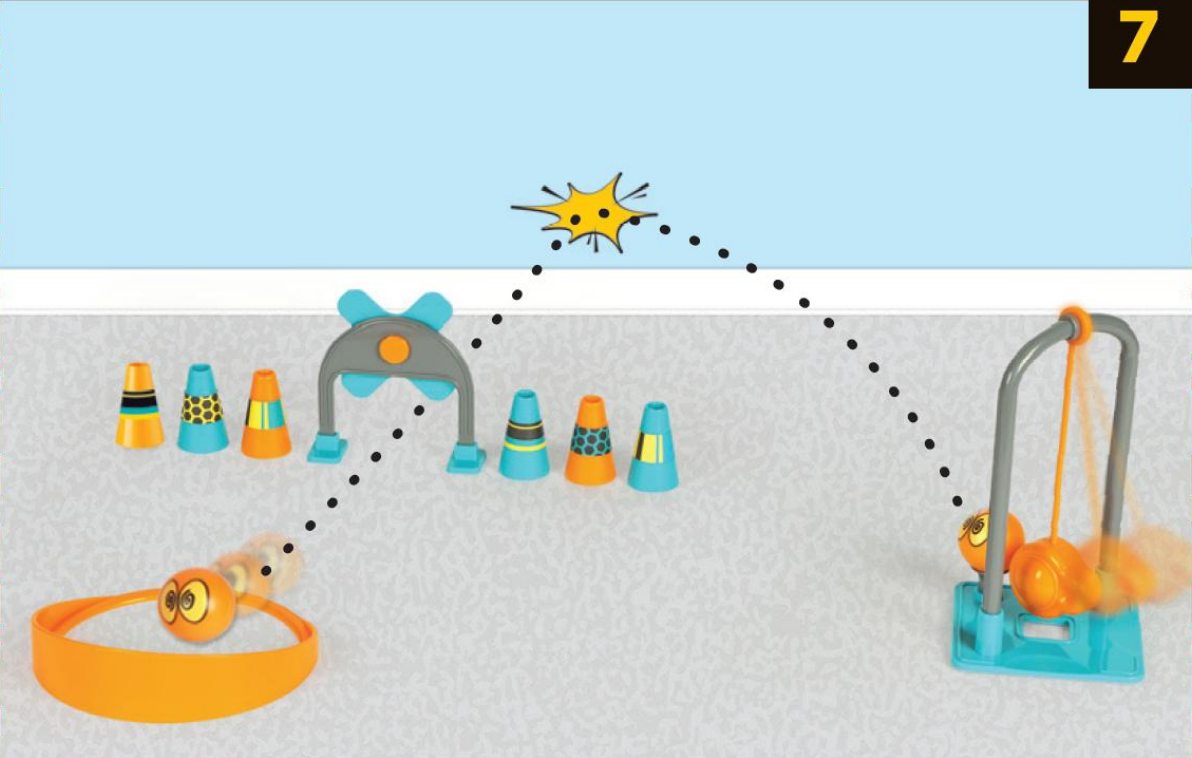
5



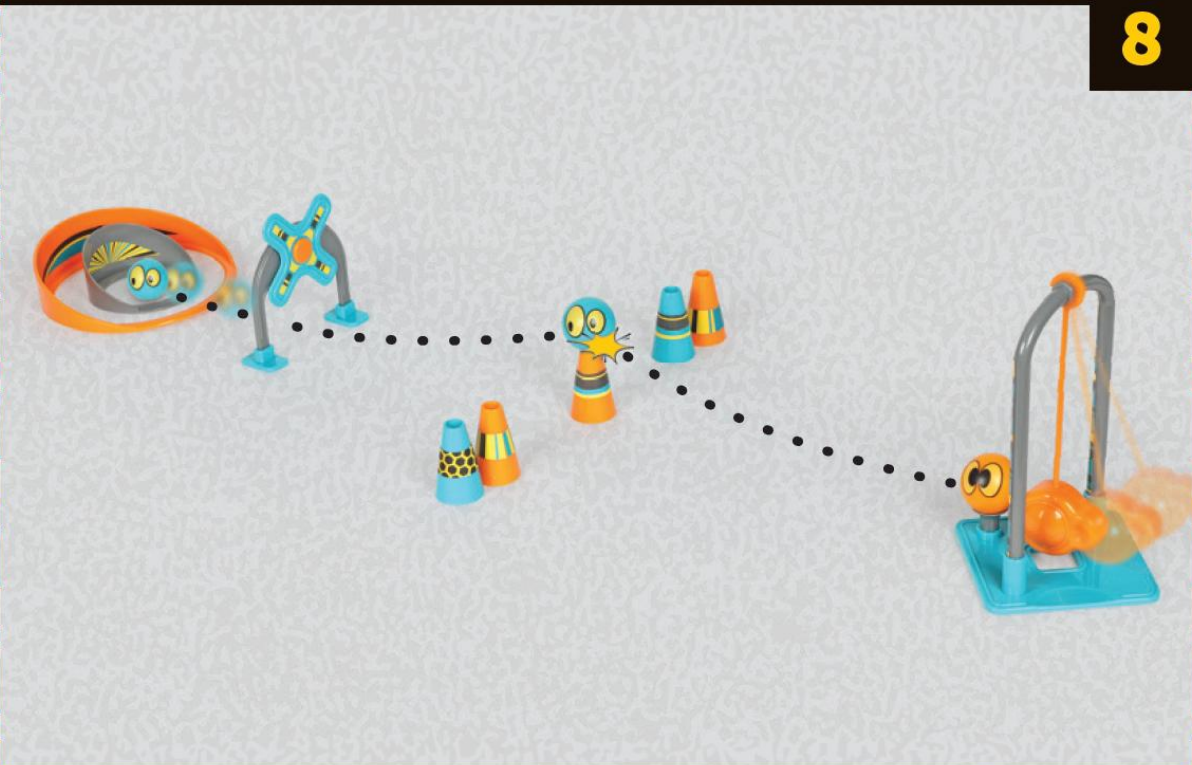
6

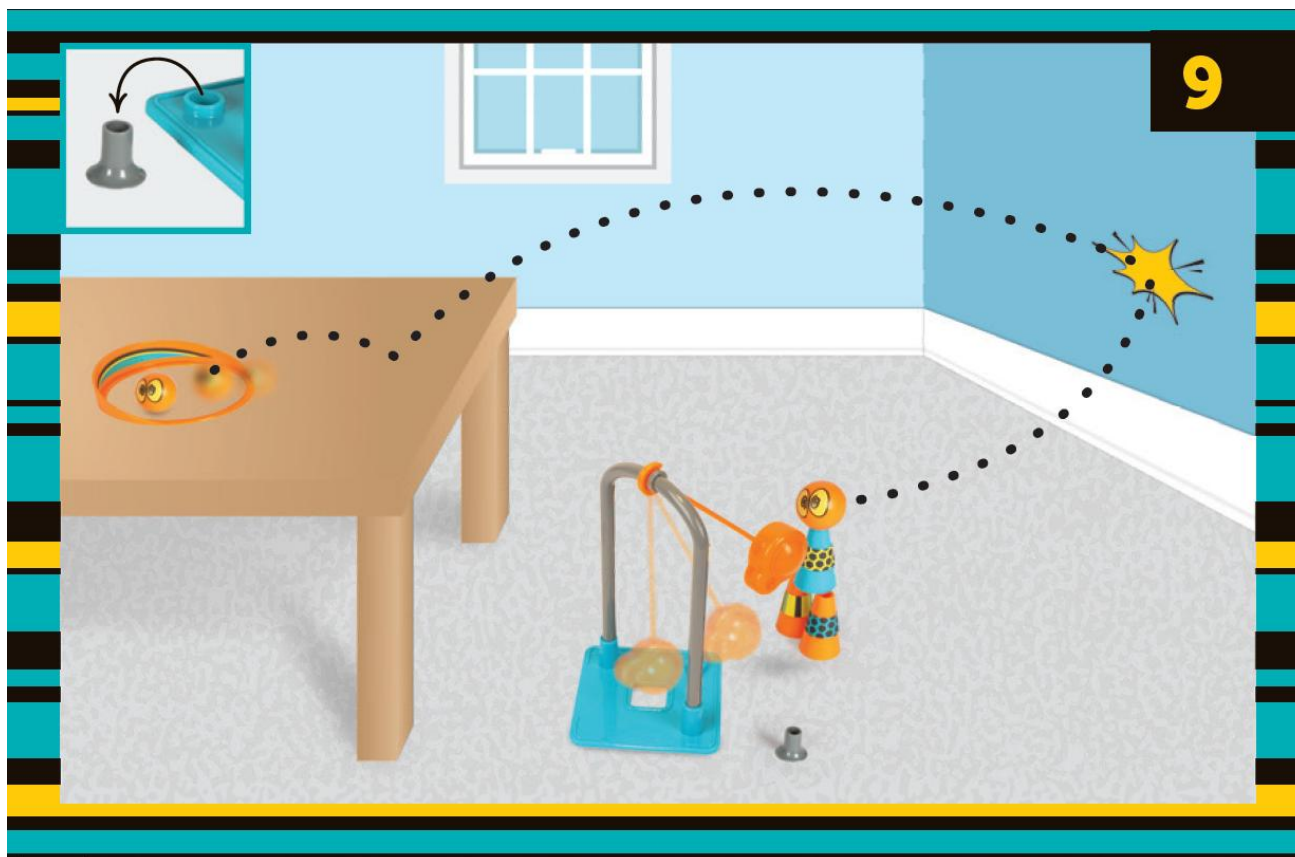


7



8





Служба Заботы о Клиентах

Наши специалисты с удовольствием расскажут Вам, как играть с уже приобретенной игрушкой. Мы поможем по максимуму раскрыть потенциал игры и ответим на все интересующие вопросы.

Пишите: help@LRinfo.ru

Наш сайт: LRinfo.ru