





AK47


KALASHNIKOV



· Для извлечения магазина нажмите на защелку магазина (1), которая расположена между магазином (2) и предохранительной скобой спускового крючка и извлеките магазин



· Для снаряжения магазина откиньте крышку (1) сверху и заполните бункер (2) шариками (около 430 шт).




В течение примерно 1-й минуты взводите колесо на дне магазина, по часовой стрелке. Повторите эту операцию после 150 выстрелов.
· Вставьте магазин обратно. Если во время стрельбы вы заметили холостые выстрелы – взведите колесо еще раз.




Арт номер: 120703

- Введите автомат передернув рукоять затворной рамы..



Для начала стрельбы установите предохранитель в одно из 2-х положений как показано на рисунке и нажмите на спусковой крючок. Для повторного выстрела взведите автомат . передернув рукоять затворной рамы.



- Доступ к системе Хоп Ап осуществляется как показано на рисунке. Для настройки Хоп Ап в соответствии с весом используемых боеприпасов используйте рычажок.
- Целик имеет несколько положений на разные дистанции стрельбы.
- После окончания стрельбы поставьте автомат на предохранитель.